

Vypracoval a kreslil: Ing. Ladislav Němeček	Vedoucí projektu : Ing. Ladislav Němeček	Autorizace :	
Investor : Státní pozemkový úřad, Husinecká 1024/11a, 130 00 Praha 3 KPÚ pro Plzeňský kraj, náměstí Generála Píky 2110/8, 326 00 Plzeň Pobočka Klatovy, Čapkova 127/V, 339 01 Klatovy		Paré:	
Stavba : Výstavba vodní nádrže VN 5 a polní cesty HC 1 v k.ú. Milence		Formát : A4	Datum : 01/2023
Část : F. Zásady organizace výstavby		Stupeň: DUR/DSP/DPS	Číslo zakázky:
Obsah : Plán BOZP		Měřítko :	Číslo výkresu : F.5

# Výstavba vodní nádrže VN 5 a polní cesty HC 1 v k.ú. Milence

## Plán bezpečnosti a ochrany zdraví při práci pro fázi přípravy stavby

Převzal v ..... dne: .....

Za zadavatele převzal:.....

Za zhotovitele: .....

KOORDINÁTOR BOZP:

PODPIS:

VYPRACOVAL:

PODPIS:

**Ing. Ladislav Němeček**

Škvorec, leden 2023

**OBSAH**

A.	Identifikační údaje a charakteristika stavby .....	3
A.1	Údaje o stavbě .....	3
A.2	Odůvodnění pro zpracování plánu s uvedením odkazu na příslušné právní předpisy a soupis dokumentů sloužících jako podklad pro zpracování plánu.....	4
A.3	Údaje o zpracovateli projektové dokumentace .....	4
B.	Situační výkres stavby.....	5
C.	Požadavky na obsah plánu .....	6
C.1	Základní informace o rozhodnutích týkajících se stavby a podmínkách stanovených v rozhodnutích a v projektové dokumentaci stavby pro její provádění z hlediska bezpečnosti a ochrany zdraví při práci na staveništi a soupis dokumentů, týkajících se stavby, na základě kterých byla stavba povolena, včetně označení příslušného stavebního úřadu nebo autorizovaného inspektora .....	6
C.2	Postupy na staveništi řešící a specifikující jednotlivá opatření vyplývající z platných právních předpisů, s ohledem na místní podmínky ve vazbě na předpokládaný časový průběh prací při realizaci dané stavby .....	6

Příloha č. 1 - Všeobecná základní pravidla pro realizaci stavby

## A. Identifikační údaje a charakteristika stavby

### A.1 Údaje o stavbě

#### a) základní údaje o druhu stavby

SO 101 řeší výstavbu hlavní polní cesty HC1. Řešená polní cesta začíná stávajícím napojením na komunikaci II/190. Odtud cesta vede východním směrem podél HOZ a končí v km 1,285 00 na hranici katastrálních území Dešenice a Milence. Cesta je situována na pozemku p.č. 1498 v k.ú. Milence ve vlastnictví Městyse Dešenice.

Směrové a výškové poměry navrhované polní cesty jsou zřejmé z příloh výkresové dokumentace. Hlavní polní cesta HC1 je navržena jako jednopruhá polní cesta kategorie P 4,5/30. Šířka vozovky je 3,5 m. Krajnice jsou navrženy oboustranné šíře 0,5 m. Vozovka je navržena netuhá s jednostranným příčným sklonem 2,5 %. Kryt je navržen z asfaltového betonu. Konstrukce vozovky je uvedena v kapitole e) a je zřejmá i ze vzorového příčného řezu. Odvodnění cesty je v celé délce řešeno příčným a podélným sklonem volně do okolního terénu. Vozovka je ukloněna směrem od souběžného melioračního zařízení HOZ. V trase polní cesty nejsou navrženy sjezdy. Výškové uspořádání umožňuje sjet z polní cesty volně. Pro umožnění vyhnutí se protijedoucích vozidel jsou navrženy celkem 3 výhybny. Konstrukce výhybny bude ve stejné skladbě jako přilehlá vozovka. Začátek cesty je rovněž rozšířen v délce 20m na šíři 6,0m. V trase cesty je navrženo kácení náletových dřevin. Kácení je navrženo v nezbytně nutné míře. Větve a pařezy z kácených křovin zlikviduje zhotovitel dle platné legislativy.

#### b) název stavby

Výstavba vodní nádrže VN 5 a polní cesty HC 1 v k.ú. Milence

#### c) místo stavby

Kraj:	Plzeňský
Místo stavby:	Milence
Katastrální území:	Milence

#### d) charakter stavby

Výstavba

#### e) účel užívání stavby

Vodní nádrž, polní cesta

#### f) základní předpoklady výstavby

Předpokládaný termín realizace stavby: \_\_\_\_\_ – \_\_\_\_\_. Při výstavbě musí být dodrženy technologické přestávky.

Celkový počet normohodin potřebný pro realizaci stavby činí dle Katalogů směrných cen ÚRS Praha cca 8320 Nh. Při předpokládaném jednosměnném provozu a průměrnému počtu tří pracovníků (s pracovní dobou 8,0 hodiny a 5 pracovními dny v týdnu) zhotovitele činí lhůta výstavby cca 3 týdny.

**g) vnější vazby stavby na okolí včetně jejího vlivu na okolí stavby**

Stavba bude realizována v extravilánu. Přístup na stavbu bude zajištěn ze stávajících silnic v lokalitě.

Přístup vlastníků přilehlých pozemků (využití louka, pole), bude po dobu stavby omezen. Po dobu realizace bude příjezd umožněn pouze po vzájemné dohodě se zhotovitelem stavby - nutná vzájemná komunikace a koordinace zhotovitele s vlastníky dotčených nemovitostí.

**A.2 Odůvodnění pro zpracování plánu s uvedením odkazu na příslušné právní předpisy a soupis dokumentů sloužících jako podklad pro zpracování plánu**

Účelem plánu BOZP je zajistit bezpečnost práce a ochranu zdraví osob na stavbě a v její těsné blízkosti, zamezení vzniku rizik, kterými může dojít k ohrožení zdraví osob a majetku, zajištění ochrany životního prostředí a předcházení havárií, požárů a mimořádných událostí.

Povinnost zpracovat Plán BOZP pro tuto stavbu vyplývá z následujících důvodů:

- Pro stavbu bude určen koordinátor BOZP
- Ve smyslu Přílohy č. 5 Nařízení vlády č. 591/2006 Sb. dojde k pracím a činnostem vystavujícím fyzickou osobu zvýšenému ohrožení života nebo poškození zdraví, při jejichž provádění vzniká povinnost zpracovat plán. Jedná se o:
  3. Práce nad vodou nebo v její těsné blízkosti spojené s bezprostředním nebezpečím utonutí, dle odst. 4, Přílohy č. 5, NV č. 591/2006 Sb.
  4. Práce vykonávané v ochranných pásmech energetických vedení, popřípadě zařízení technického vybavení, dle odst. 6, Přílohy č. 5, NV č. 591/2006 Sb.

Podkladem pro zpracování Plánu BOZP byla dokumentace stavby vyhotovená firmou LNConsult s.r.o.

Projekt bezpečnosti a ochrany zdraví při práci na staveništi je vypracovaný v souladu se zákonem č. 309/2006 Sb. (zákon o zajištění dalších podmínek bezpečnosti a ochrany zdraví při práci) a s prováděcím NV č. 591/2006 Sb. vše v aktuálním znění. Detailní řešení prevence na staveništi jsou zpracovány zhotovitelem stavby v Technologických a Pracovních postupech. Zhotovitel zároveň musí zajistit proškolení všech pracovníků vyskytujících se na staveništi.

Plán Bezpečnosti a ochrany zdraví při práci na staveništi je závazný pro všechny zhotovitele stavby a jakékoliv odchylky od plánu musí být prováděny pouze po odsouhlasení zadavatele stavby. Všechny požadavky plánu bezpečnosti odpovídají platné legislativě ČR.

Všechny změny a doplňky musí být zapsané do stavebního deníku a musí s nimi být prokazatelně seznámeni všichni zaměstnanci, kterých se to týká.

Zhotovitelé jsou povinni prokazatelně seznámit s preventivními opatřeními BOZP, zahrnutými v tomto plánu všechny své zaměstnance a podzhotovitele a vyžadovat jejich dodržování.

Zvláštní pozornost musí být věnována preventivním činnostem na zabránění výskytu úrazů. Cílem projektu je zabránit nehodám a realizovat stavbu bez výskytu evidovaného pracovního úrazu.

**V průběhu výstavby musí být plán aktualizován a přizpůsobován skutečnému stavu stavby.**

**Dokumenty a doklady sloužící jako podklad pro zpracování plánu:**

1. Dokumentace stavby zpracovaná firmou LNConsult s.r.o. v lednu 2023
2. Platné stavební povolení

Stavební povolení (vydal, č.j.)

**Odbor dopravy****Městský úřad Klatovy**

Mayerova 130

339 01 Klatovy

- vydané \_\_\_\_\_, nabytí právní moci \_\_\_\_\_
- , č. j. \_\_\_\_\_

3. Smlouva o dílo mezi Objednatelem a Zhotovitelem

4. Rizika předaná zhotovitelem stavby

**A.3 Údaje o zpracovateli projektové dokumentace**

- a) *jméno, identifikační číslo osoby, bylo-li přiděleno, a sídlo / adresa místa bydliště*

**LNConsult s.r.o.**

U hřiště 250

250 82 Škvorec

IČ: 29136504

- b) *jméno hlavního projektanta včetně čísla, pod kterým je zapsán v evidenci autorizovaných osob vedené Českou komorou architektů nebo Českou komorou autorizovaných inženýrů a techniků činných ve výstavbě, s vyznačeným oborem, popřípadě specializací jeho autorizace*

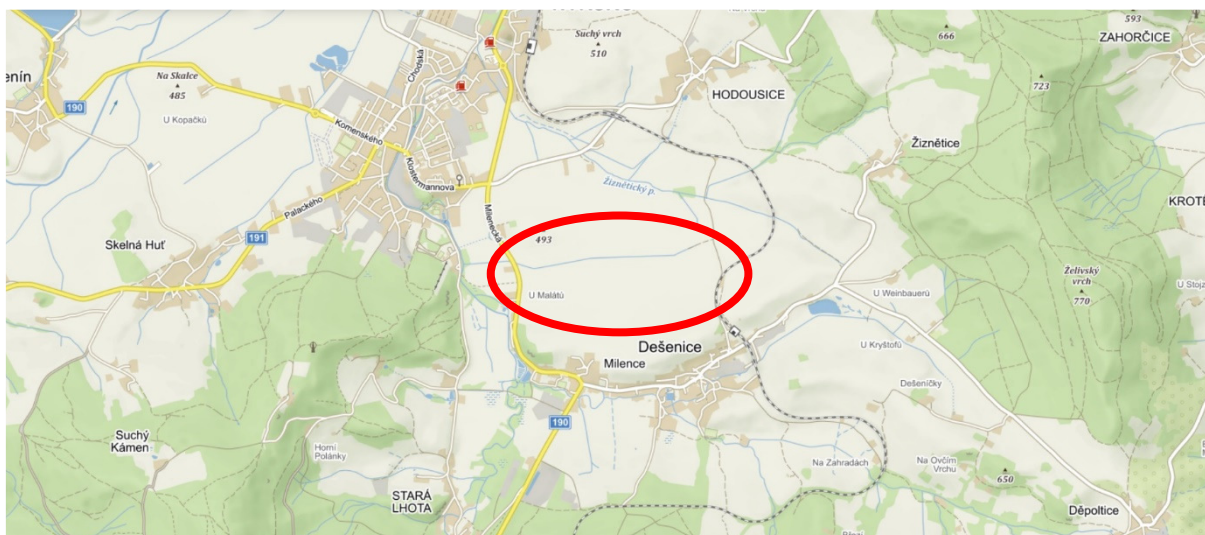
Ing. Ladislav Němeček ČKAIT 0011668, autorizovaný inženýr pro vodní hospodářství a krajinné inženýrství

**B. Situační výkres stavby**

Situační výkresy stavebních objektů jsou součástí projektové dokumentace, dle které je stavba prováděna. Níže jsou uvedeny výkresy zásadní pro organizaci práce.

Přístup na stavbu bude zajištěn po stávajících silnicích.

Přístup vlastníků přilehlých pozemků (využití louka, les), bude po dobu stavby omezen. Po dobu realizace bude příjezd umožněn pouze po vzájemné dohodě se zhotovitelem stavby - nutná vzájemná komunikace a koordinace zhotovitele s vlastníky dotčených nemovitostí.



Situace stavby je uvedena v příloze č.

## C. Požadavky na obsah plánu

### C.1 Základní informace o rozhodnutích týkajících se stavby a podmínkách stanovených v rozhodnutích a v projektové dokumentaci stavby pro její provádění z hlediska bezpečnosti a ochrany zdraví při práci na staveništi a soupis dokumentů, týkajících se stavby, na základě kterých byla stavba povolena, včetně označení příslušného stavebního úřadu nebo autorizovaného inspektora

Stavební povolení pro polní cestu (vydal, č.j.)

**Odbor dopravy**  
**Městský úřad Klatovy**  
Mayerova 130  
339 01 Klatovy

- vydané \_\_\_\_\_, nabytí právní moci \_\_\_\_\_
- , č. j. \_\_\_\_\_

Podmínky stavebního povolení z hlediska bezpečnosti a ochrany zdraví při práci na staveništi:

- \_\_\_\_\_

### Postupy na staveništi řešící a specifikující jednotlivá opatření vyplývající z platných právních předpisů, s ohledem na místní podmínky ve vazbě na předpokládaný časový průběh prací při realizaci dané stavby

#### **a) *zajištění oplocení, ohrazení stavby, vstupů a vjezdů na staveniště, prostor pro skladování a manipulaci s materiálem***

- Stavby, pracoviště a zařízení staveniště musí být ohrazeny nebo jinak zabezpečeny proti vstupu nepovolaných fyzických osob, při dodržení následujících zásad:
  - staveniště mimo zastavěné území, kde se nepředpokládá veřejný přístup, se nemusí ohradit nebo oplotit, ale musí být po obvodu staveniště označeno informativními a výstražnými tabulkami, které budou upozorňovat na probíhající stavební práce. Dodavatel stavebních prací je povinen zajistit staveniště z hlediska

zdraví tak, aby se vyloučilo ohrožení života – musí tedy zajistit například otvory, jámy, nestabilní konstrukce, stavební díly či stroje.,

- u liniových staveb nebo u stavenišť popřípadě pracovišť, na kterých se provádějí pouze krátkodobé práce, lze ohrazení provést zábradlím skládajícím se alespoň z horní tyče upevněné ve výši 1,1 m na stabilních sloupcích a jedné mezilehlé střední tyče; s ohledem na místní a provozní podmínky může toto ohrazení být nahrazeno zábranou podle přílohy č. 3, části III., bodu 2. k tomuto nařízení (jakému nařízení – NV 591/2006 Sb. v aktuálním znění),
- nelze-li u prací prováděných na pozemních komunikacích z provozních nebo technologických důvodů ohrazení ani zábrany provést, musí být bezpečnost provozu a osob zajištěna jiným způsobem, například řízením provozu nebo střežením,
- nepoužívané otvory, prohlubně, jámy, propadliny a jiná místa, kde hrozí nebezpečí pádu fyzických osob, musí být zakryty, ohrazeny podle přílohy č. 3 části III. bodu 2. k nařízení NV 591/2006 Sb. v AZ nebo zasypány.
- Zhotovitel určí způsob zabezpečení staveniště proti vstupu nepovolaných fyzických osob, zajistí označení hranic staveniště tak, aby byly zřetelně rozeznatelné i za snížené viditelnosti, a stanoví lhůty kontrol tohoto zabezpečení. Zákaz vstupu nepovolaným fyzickým osobám musí být vyznačen bezpečnostní značkou na všech vstupech, a na přístupových komunikacích, které k nim vedou.
- Vjezdy na staveniště pro vozidla musí být označeny dopravními značkami provádějícími místní úpravu provozu vozidel na staveništi. Zákaz vjezdu nepovolaným fyzickým osobám musí být vyznačen bezpečnostní značkou na všech vjezdech, a na přístupových komunikacích, které k nim vedou.
- Osadit dočasné dopravní značení na místech ve styku s veřejnou dopravní infrastrukturou. Značení jen nutné udržovat v provozuschopném stavu (viditelné, stojící v požadované výšce atd.)
- Před zahájením prací v ochranných pásmech vedení, staveb nebo zařízení technického vybavení provede zhotovitel odpovídající opatření ke splnění podmínek stanovených provozovateli těchto vedení, staveb nebo zařízení, a během provádění prací je dodržuje.
- Po celou dobu provádění prací na staveništi musí být zajištěn bezpečný stav pracovišť a dopravních komunikací; požadavky na osvětlení stanoví zvláštní právní předpis.
- Přístup na jakoukoli plochu, která není dostatečně únosná, je povolen pouze, pokud je vhodným technickým zařízením nebo jinými prostředky zajištěno bezpečné provedení práce, popřípadě umožněn bezpečný pohyb po této ploše.

Materiály, stroje, dopravní prostředky a břemena při dopravě a manipulaci na staveništi nesmí ohrozit bezpečnost a zdraví fyzických osob zdržujících se na staveništi, popřípadě jeho bezprostřední blízkosti.

#### **b) zajištění osvětlení stavenišť a pracovišť**

Prostor výstavby se nachází mimo území s veřejným osvětlením. Stavební práce budou probíhat v běžnou pracovní dobu. V případě nutnosti bude staveniště osvětleno z mobilních svítilen umístěných na stavebních strojích.



**c) *stanovení ochranných a kontrolovaných pásem a opatření proti jejich poškození***

- Označení míst křížení příjezdových komunikací a stavenišť s nadzemním vedením a tato místa označit (závěsné zábrany, bezpečnostní značky a vyznačení max. výšky). Označení i opatření je třeba pravidelně kontrolovat, aby byla viditelná a funkční po celou dobu stavby.

**d) *řešení opatření při nebezpečí výbuchu nebo požáru***

Zhotovitel bude po celou dobu realizace díla dodržovat veškeré právní a ostatní předpisy související s požární ochranou, tak jak to požaduje Zákon o požární ochraně č.133/1985 Sb. ve znění pozdějších předpisů, zejména §5 a 6, a dále veškeré pokyny TDS i nad rámec obecně platných předpisů, která budou zhotoviteli sdělena odpovídající dohodnutou formou (např. zápisem do stavebního deníku nebo zápisem z kontrolního dne).

- Zabezpečení požární ochrany je povinností každého vedoucího zaměstnance v rozsahu jeho působnosti a nelze ji přenést na svého podřízeného či zaměstnance požární ochrany.
- Zhotovitel zajišťuje stanovení požárních hlídek a jejich vybavení.
- Základní pravidla požární ochrany jsou obsažena ve vstupním školení BOZP a PO, školení nutno obnovovat každé dva roky.
- Požární poplachové směrnice a Požární evakuační řád budou vyvěšeny na dobře viditelném místě v blízkosti vstupu na stavbu.
- Práce s otevřeným ohněm a jinými zdroji zapálení, práce s otevřeným ohněm v prostoru zvýšeného rizika budou prováděny na písemné povolení a ve zvláštních případech za asistence požární hlídky.
- Sklady s uloženými hořlavými, buňky sociálního zařízení a kanceláře musí být vybavené přenosnými hasicími přístroji.
- Všechny podložky, zástěny a plachty pro svářeče musí být z nehořlavého materiálu.
- Pojízdné strojní zařízení, včetně svářecích agregátů, které je vybavené spalovacím motorem, musí být řádně uzamčené a trvale vybavené hasicím přístrojem.
- Hasicí přístroje musí být jednou ročně kontrolovány oprávněnou osobou.
- Věcné prostředky PO musí být trvale přístupné a plně použitelné. Ve vzdálenosti do 3 m musí zůstat volný prostor.
- Elektrické spotřebiče musí být udržované v dobrém stavu a pravidelně kontrolované v souladu s ČSN.
- Zneškodnění hořlavých nebo jedovatých látek musí být provedeno v souladu s postupy o nakládání s nebezpečnými odpady, nesmí být vypouštěny do kanalizace.
- Zneškodnění odpadu pálením na stavbě je zakázáno.
- Zásoby tlakových lahví a barev nesmí být skladovány v prostoru výrobních jednotek a ve vzdálenosti méně než 10 m od otevřeného ohně.
- Hořlavé a snadno zápalné látky musí být skladovány v označených uzavřených nádobách, odděleně od jiného materiálu, mimo pracovní prostory. Prostor musí být označen značkou zákaz kouření.
- Vchody, východy a přístupy k nim musí být trvale volné. Průchozí šířka musí být minimálně 0,75 m.
- Zhotovitelé a podzhotovitelé odpovídají za instalaci a stav vhodných přenosných hasicích přístrojů na staveništi a jejich dostatečný počet.

Při odchodu z pracoviště je nutno celý pracovní prostor zkontrolovat a zajistit proti vzniku požáru.

**e) *zajištění komunikace na staveništi, včetně podjíždění elektrického vedení a dalších médií (plyn, pára, voda aj.), prozatímní rozvody elektřiny po staveništi, čerpání vody, noční osvětlení***

Je nutná maximální pozornost řidiče vozidla při pohybu po pracovišti. Maximální pozornost věnovat pěším při chůzi po pracovišti. Nutnost seznámení řidičů s komunikací na pracovišti.

Před výjezdem na komunikaci vždy zastavit a dát přednost v jízdě. Výjezd dlouhých vozidel (návěsy apod.) při výjezdu ze staveništní na veřejnou komunikaci zajistit pomocí náležitě a prokazatelně poučené osoby.

Všichni zaměstnanci a osoby pohybující se na staveništi (komunikaci) musí být vybaveni výstražným oděvem s vysokou viditelností.

Při pohybu po staveništi používat osobní ochranné prostředky, dbát pozornosti – stavební stroje, dopravní prostředky, ale i stavební objekty, pomocné konstrukce, materiál.

Udržovat pochozí plochy, komunikace a průchody volně průchodné a volné bez překážek a bez zastavování stavebním materiálem, včasné odstraňování komunikačních překážek.

Čistit a udržovat staveništní komunikace a přístupové cesty. Zvláštní pozornost věnovat úklidu zejména v deštivém počasí.

Nutné je čistit a udržovat staveništní komunikace. Zvláštní pozornost je třeba věnovat úklidu zejména v deštivém počasí. Před vyjetím vozidla ze staveniště na provozovanou veřejnou komunikaci je každý řidič vozidla povinen očistit vozidlo tak, aby tuto komunikaci neznečistil. Zhotovitel, který znečistí veřejnou komunikaci, zajistí její očištění na vlastní náklady.

Všechny nákladní automobily, stavební stroje a mechanismy musí být vybaveny akustickým signálem při zpětném chodu. Není-li nákladní automobil, stavební stroj nebo mechanismus vybaven akustickým signálem při zpětném chodu, musí řidič zajistit bezpečné otáčení nebo couvání pomocí způsobilé a náležitě poučené osoby.

V případě zaměstnávání cizojazyčně mluvících zaměstnanců bezpodmínečně zajistit jejich prokazatelné seznámení s Plánem BOZP, poměry na staveništi a zajistit jejich proškolení, které potvrdí svým podpisem.

Kontrolovat správnou funkci ochrany před nebezpečným dotykovým napětím (napěťovým chráničem, nulováním nebo zemněním s trvalou kontrolou izolačního stavu), připojení spotřebičů do zásuvek, které jsou jištěny jističi, dodržovat zákaz připojovat spotřebiče volným zasunutím žil vodiče do zásuvek, k připojení použít jen odpovídající přípojníc, při připojování spotřebičů použít pouze vhodných zástrček (aby nebyla porušena funkce chrániče).

Zákaz odstraňování ochranných krytů a zábran, otvírání přístupů k elektrickým částem zařízení a respektování bezpečnostních sdělení. Vyloučení činností, při nichž by se mohl zaměstnanec dostat do styku s napětím na vodivé kostře nebo se přímo dotkl obnažených částí vodičů. Opravy a zasahování do elektrických zařízení a instalací – pouze osoba s odbornou způsobilostí v oboru elektro. Jsou nutné řádné a pravidelné kontroly a revize elektrickým zařízením, odstraňování zjištěných závad a zřetelné označení hlavního vypínače elektrického proudu.

Používat pouze izolované nepoškozené prodlužovací kabely a jiná elektrická vedení kolem kovových konstrukcí. Prodlužovací kabely vedoucí přes komunikace chránit překrytím či zakopáním.

Používat pouze odpovídající a neporušené pohyblivé přívody a přezkoušené ruční elektrické nářadí. Přívody a nářadí jevící poškození okamžitě předat do opravy a nepoužívat.

Dodržování ochranných pásem elektro. Řádné vytyčení a vyznačení podzemních sítí a vedení. Ve sporných místech provádět ručně kopané sondy než započnou práce strojem. Každé porušení – narušení vedení okamžitě hlásit poruchovým společenstvem. Dodržovat ochranná pásma elektrického vedení dle ustanovení platné legislativy.

Čerpání vody bude dle potřeby realizováno mobilními čerpadly.

Noční osvětlení staveniště se nepředpokládá. V případě nutnosti bude staveniště osvětleno z mobilních svítidel umístěných na stavebních strojích.

**f) *posouzení vnějších vlivů na stavbu, zejména otřesů od dopravy, nebezpečí povodně, sesuvu zeminy, a konkretizace opatření pro případ krizové situace***

Stavba bude realizována ve standardních podmínkách a za použití běžné stavební techniky. Nepředpokládají se nadměrné vlivy na stavební činnosti.

Stavba se nenachází v záplavovém území ani stavbou neprochází žádný vodní tok.

Sesuv zemin se vzhledem k charakteru terénu a plánovaným pracím nepředpokládá, stavba se nenachází v seizmicky aktivní oblasti ani v poddolovaném území.

**g) *opatření vztahující se k umístění a řešení zařízení staveniště, včetně situačního výkresu širších vztahů staveniště, řešení svislé a vodorovné dopravy osob a materiálu***

Zařízení staveniště bude situováno na pozemku stavby p.č. \_\_\_\_\_

Odběrné místo s napojením na zdroj elektrické energie bude z mobilního dieselagregátu.

Voda pro technologické účely bude zajištěna zhotovitelem stavby, např. přistavením cisterny.

Toalety budou zajištěny použitím mobilního chemického WC.

Odvádění srážkových vod ze staveniště bude do přilehlého terénu a musí být zabezpečeno tak, aby nedošlo k rozmáčení resp. podmáčení pozemků staveniště a pozemků pod staveništěm.

Svislá doprava osob se vzhledem k charakteru stavby nepředpokládá.

Svislá doprava materiálu se týká manipulace s troubami pro propustky. To je popsáno v kapitole I).

Vodorovná doprava materiálu bude prováděna pomocí nákladních automobilů, příp. jiné mechanizace standardními postupy.

**h) *postupy pro zemní práce řešící zajištění provádění výkopů, zejména riziko zasypání osob, s ohledem na druhy pažení, šířku výkopu, sklony svahu, technologii ukládání sítí do výkopu, zabezpečení okolních staveb, snižování a odvádění povrchové a podzemní vody***

Před zahájením zemních prací musí zodpovědný pracovník zhotovitele zabezpečit v terénu vytyčení trasy podzemních vedení inženýrských sítí a jiných překážek. Toto vytyčení všech inženýrských sítí a objektů musí být ověřené a potvrzené jejich provozovatelem. Pracovníci provádějící zemní práce musí být seznámeni s druhem podzemních sítí, jejich

trasami a hloubkou a jejich ochrannými pásmy. To platí také pro trasy inženýrských sítí v blízkosti staveniště, které by mohly být stavební činností narušeny.

Zajistit okraje výkopů vhodným způsobem. Při práci ve výkopu používat vždy ochrannou přílbu. Vyloučit provádění výkopů osamoceným pracovníkem.

Odstranit nebo zajistit nahromaděnou zeminu, materiál nebo překážky, které by mohly spadnout do výkopu.

V případě potřeby (od 1,5m, při nesoudržné zemině i v menších hloubkách) je nutné výkopy zabezpečit odpovídajícím způsobem proti sesuvu pažením

Je zakázáno vstupovat do nezajištěných výkopů.

Při práci strojů (včetně hutních prostředků) dbát zvýšené pozornosti a nezdržovat se v manipulačním prostoru stroje.

Používat ochranné pomůcky a prostředky (též sluchátka při vysoké hladině hluku).

#### Zásady pro provádění zemních prací

- výkopy přilehlé k veřejným komunikacím nebo do nich zasahující musí být označené výstražnou dopravní značkou. V noci a při snížené viditelnosti musí být označené červeným výstražným světlem na začátku a na konci výkopu, případě v jiných nebezpečných místech podle místních podmínek.
- pro zaměstnance pracující ve výkopu se musí zajistit bezpečný sestup (výstup),
- před prvním vstupem zaměstnanců do výkopu nebo při přerušení prací déle jak 24 hodin musí odpovědný pracovník provést prohlídku stavu stěn výkopu, pažení a přístupů,
- výkopové práce, kde hrozí nebezpečí zavalení, sesunutí nebo jiné zvýšené riziko nesmí provádět zaměstnanec osamoceně. Také nesmí zaměstnanec provádět osamoceně výkopové práce na odlehlých pracovištích od hloubky 1,3 m,
- okraje výkopů se nesmí zatěžovat ve vzdálenosti 0,5 m od hrany výkopu,
- při ručním provádění výkopových prací musí být zaměstnanci rozmístěni tak, aby se navzájem neohrožovali. Při dopravě materiálu do výkopu nebo z výkopu se nesmí zaměstnanci zdržovat v nebezpečném prostoru. Při zjištění nebezpečných předmětů se musí práce zastavit až do odstranění těchto předmětů,
- svislé stěny výkopů v nezastavěných územích se musí pažit od hloubky 1,5 m,
- v zeminách nesoudržných, podmáčených nebo jinak náchylných na sesunutí a v místech, kde je třeba počítat s opakovanými otřesy, se stěny musí zabezpečit i při menších výškách,
- je zakázáno sestupovat či vystupovat z výkopu po konstrukci pažení,
- při ručním odstraňování výztuže se musí postupovat odspoda při současném zasypávání odpaženého výkopu tak, aby byla zajištěna bezpečnost práce,
- pokud hrozí nebezpečí sesunutí stěn výkopu nebo poškození blízko stojících konstrukcí při přepažování a odstraňování výztuže, pažení se ponechá v potřebné výšce ve výkopu,
- podkopávání svahů je zakázáno, pokud vzniknou pochybnosti o stabilitě svahů, zaměstnanec odpovědný za provádění zemních prací musí určit opatření na zabezpečení svahů,
- při nepříznivých povětrnostních podmínkách, při kterých může dojít k ohrožení stability svahu, se nesmí zaměstnanci zdržovat na svahu a pod ním,
- stroje na zemní práce může obsluhovat jen zaměstnanec, který má pro tuto činnost odbornou způsobilost a dostatečnou praxi,
- stroje na zemní práce se mohou pohybovat nebo pracovat podle únosnosti půdy v takové vzdálenosti od kraje výkopu, aby nedošlo ke zřícení stroje. Tyto vzdálenosti jsou určeny technologickým postupem nebo je určí odpovědný pracovník na místě dle

skutečnosti a prokazatelně s nimi seznámí obsluhu stroje. O použití strojů v blízkosti podzemních inženýrských sítí rozhodne dodavatel stavebních prací po dohodě se správcem těchto sítí,

- při souběžném strojním a ručním provádění zemních prací je zakázáno zdržovat se v nebezpečném dosahu stroje. Pokud obsluha nemá dostatečný výhled na všechna místa ohroženého prostoru, nesmí pokračovat v práci,
- je zakázáno vstupovat bez vhodné ochrany osob do strojně vykopaných výkopů, které nejsou zabezpečené proti sesunu,
- pokud je stroj v pohybu, nikdo se nesmí zdržovat v nebezpečném dosahu stroje, před strojem ve směru jízdy ani mezi tahačem a vlečným strojem,
- při práci více strojů na jednom pracovišti se musí mezi nimi zachovat bezpečná vzdálenost pro manipulační prostor druhého stroje
- obsluha stroje nesmí opustit své místo bez toho, aby pracovní zařízení nebylo spuštěné na zem, případně na podložku na zemi nebo umístěné v předepsané poloze a mechanicky zabezpečené,
- při hrnutí zeminy buldozerem nesmí břit radlice přesahovat přes okraj svahu nebo výkopu,
- obsluha je povinna zaznamenat závady stroje, případně provozní odchylky zjištěné po dobu provozu do provozního deníku. Po přestávce a po ukončení směny, dokud se obsluha stroje střídá, musí být se závadami střádající seznámen.
- o přestávkách a při ukončení prací se mobilní stroj musí zabezpečit proti samovolnému pohybu spuštěním pracovního zařízení na zem, zabrzděním parkovací brzdou nebo zařazením nejnižšího rychlostního stupně,
- mobilní stroj se musí odstavit na vhodné stanoviště, kde nezasahuje do pozemních komunikací, není ohrožení jeho stabilita a není ohrožen padajícími předměty.

**i) *způsob zajištění bezbariérového řešení na veřejných pozemních komunikacích a veřejných plochách, zejména s ohledem na způsob zajištění proti pádu do výkopu osob se zrakovým postižením***

Staveniště se nachází v extravilánu a nepředpokládá se na něm pohyb osob se sníženou schopností pohybu a orientace.

**j) *postupy pro betonářské práce řešící způsob dopravy betonové směsi, zajištění všech fyzických osob zdržujících se na staveništi proti pádu do směsi, pohyb po výztuži, přístup k místům betonáže, předpokládané provedení bednění***

Na stavbě budou prováděny betonářské práce pouze z již hotové směsi dovážené na stavbu nákladními automobily. Ukládání směsi do stavebních konstrukcí bude probíhat s použitím ručního nářadí.

**k) *postupy pro zednické práce řešící základní technologie zdění zevnitř objektu, zejména ochranné zábradlí zvenku, z obvodového lešení, zajišťování otvorů ve svislém zdivu, dopravu materiálu pro zdění, zajištění pod místem práce ve výšce a v jeho okolí***

Netýká se stavby.

**l) *postupy pro montážní práce řešící bezpečnostní opatření při jednotlivých montážních operacích a s tím spojených opatřeních pro zajištění pomocných stavebních konstrukcí, přístupy na místo montáže, způsob***

***zajišťování otvorů vzniklých s postupem montáže, doprava stavebních dílů a jejich upevňování a stabilizace***

Netýká se stavby.

- m) ***postupy pro bourací a rekonstrukční práce řešící základní technologie bourání, zejména ruční, strojní, kombinované, a za využití výbušnin, zajištění pracovišť s bouracími pracemi, podchycení bouraných konstrukcí, odvoz sutin, zajištění všech fyzických osob zdržujících se na staveništi ve výšce, zabezpečení inženýrských sítí, jejich náhradní vedení, zabezpečení okolních objektů a prostor***

Netýká se stavby.

- n) ***řešení montáže stropů, včetně pomocných konstrukcí, opatření zajištění bezpečné a zdravé neohrožující práce ve výšce po obvodu a v místě montáže, doprava materiálu, zajištění pod prací ve výšce***

Netýká se stavby.

- o) ***postupy pro práci ve výškách řešící způsob zajištění proti pádu na volném okraji, proti sklouznutí, proti propadnutí střešní konstrukcí, dopravu materiálu, konkrétní způsob zajištění prací ve výšce; při navrhování osobního zajištění osob určit systém zachycení proti pádu, včetně určení způsobu kotvení pro zajištění osob proti pádu osobními ochrannými pracovními prostředky, pokud nebylo možné přednostně užít prostředků kolektivní ochrany před prostředky osobní ochrany***

Netýká se stavby.

- p) ***zajištění dalších požadavků na bezpečnost práce, zejména dopravu materiálu, jeho skladování na pracovišti, zajištění pracoviště z hlediska požadavků při práci ve výšce, opatření vztahující se k pomocným stavebním konstrukcím použitým pro jednotlivé práce, použití strojů***

Před použitím strojů zhotovitel seznámí obsluhu s místními provozními a pracovními podmínkami mající vliv na bezpečnost práce.

Při použití více strojů na jednom pracovišti je mezi nimi zachována taková vzdálenost, aby nedošlo ke vzájemnému ohrožení provozu strojů.

Při nakládání materiálu na dopravní prostředek lze manipulovat s pracovním zařízením stroje pouze nad ložnou plochou tak, aby do dopravního prostředku nenaráželo. Ložnou plochu je nutno nakládat rovnoměrně.

Je nutná maximální pozornost obsluhy stavebního stroje při pohybu po pracovišti. Maximální pozornost pěších osob při chůzi po pracovišti. Je nutné seznámení obsluhy stroje a všech dotčených osob s přístupovou cestou a komunikací na pracovišti. Po celou dobu výstavby musí být udržován bezpečný stav přístupových komunikací na staveništi, při stavebních pracích za snížené viditelnosti musí být zajištěno dostatečné osvětlení. Při každém pohybu vozidla a stavebního stroje (nejenom couvání) dá obsluha zvukové znamení před zahájením úkonu.

Při nakládání a vykládání stavebního materiálu mimo zařízení staveniště je nutné zajistit bezpečnost veřejnosti způsobitou a řádně poučenou osobou Zhotovitele. Tato osoba odpovídá za bezpečnost nakládky a vykládky, zejména aby se nepovolané osoby nedostaly do pracovního prostoru použitých strojů (jeřáby apod.) a do jízdní dráhy vozidel a strojů při couvání, otáčení.

Zákaz ponechávání klíčů v zapalování stroje při pracovních přestávkách či jakémkoliv jiném vzdálení obsluhy od stroje.

Při manipulaci s břemeny je zakázáno zdržovat se pod břemenem – nebezpečí pádu břemene.

Pořádek na stavbě je základním předpokladem bezpečnosti při pracovních činnostech. Proto se od hlavního zhotovitele a podzhotovitelů očekává dodržování následujících pravidel:

- všechny pracovní prostory, staveniště a příslušenství udržovat v čistém, hygienickém a zdravotně nezávadném stavu,
- udržovat čistotu cest a komunikací
- lahve a jiné obaly je zakázáno nechávat na staveništi, shromažďují se pro odvoz s komunálním odpadem nebo tříděným odpadem do kontejnerů, na staveniště je zakázáno vynášet veškeré skleněné obaly,
- skladovat materiál, nářadí a různá zařízení tak, aby nebyl překážkou pro jiné stavební činnosti,
- denně uklízet odpad z pracovišť i z okolí a zabezpečit jeho roztřídění,
- hořlavý odpad shromažďovat v samostatně vyčleněném kontejneru, odstraňovat v pravidelných intervalech,
- zvláštní pozornost věnovat lokalizaci a odstraňování nebezpečného odpadu například olejů, čistících prostředků apod.,
  - všechny desky s hřebíky musí být ihned odstraňovány z pracovišť a komunikací.

Při ukládání stavebního materiálu musí být zabezpečena jeho stabilita, bezpečný odběr a manipulace. V případě, že hrozí nebezpečí sesunutí hromady nebo zřícení stohu, musí se okamžitě bezpečným způsobem rozebrat. Ukládat materiál na okrajích nepevněných svahů je zakázáno.

Při ukládání materiálů je nutné nechat dostatečně velký manipulační prostor pro bezpečný odběr již uskladněného materiálu (přístup pro jeřáby, nakladače, nákladní vozidla apod.). Dovoz materiálu na staveniště je nutné plánovat tak, aby byl na staveništi uskladněn jen na nevyhnutně potřebnou dobu.

Při uskladňování hořlavých a nebezpečných materiálů je potřeba dbát na dodržování nutných odstupových vzdáleností a ochranných pásem od sousedních objektů. Hořlavý a nebezpečný materiál je nutné označit, skladovat odděleně a v dostatečné vzdálenosti od stavby. Materiál je nutné uskladnit tak, aby byl zabezpečený přístup pro hasičskou techniku, ale zároveň zamezený přístup nepovolaným osobám.

Bezpečný přísun a odběr materiálu musí být zajištěn v souladu s postupem prací. Materiál musí být skladován podle podmínek stanových výrobcem, přednostně v takové poloze, ve které bude zabudován do stavby.

Místa určená k vázání, k odvěšování a manipulaci s materiálem musí být bezpečně přístupná.

Materiál musí být uložen tak, aby po celou dobu skladování byla zajištěna jeho stabilita a nedocházelo k jeho poškození.

Venkovní plochy, na které se ukládá materiál, musí být odvodněny, upraveny, popř. zpevněny tak, aby se materiál dal bezpečně skladovat a snadno odebírat.

Sypký materiál ukládat do jakékoliv výšky plně mechanizovaným způsobem za předpokladu, že odebírán bude stejným způsobem. Vytvoří-li se stěna, musí být odběr upraven tak, aby výška stěny nepřesáhla 9/10 dovoleného dosahu nakládacího stroje. Při ručním ukládání a odebírání může být materiál navršen pouze do výšky 2,0 m. Při odběru z hromad vyšších než 2 m, musí být toto místo upraveno tak, aby nevznikaly převisy a výška

stěh nepřesáhla 1,5 m. Sypké materiály v pytlích se skladují ručně do výšky 1,5 m, mechanizací do výšky 3,0 m.

- q) ***postupy řešící jednotlivé práce a činnosti a stanovící opatření pro prolínání a souběh jednotlivých prací, zejména využití více jeřábů na jednom staveništi a práce za současného provozu veřejných dopravních prostředků***

Netýká se stavby.

- r) ***zajištění organizace a časové posloupnosti nebo souslednosti prací vykonávaných při realizaci stavby s prováděním tunelářských a podzemní prací, pro které jsou požadavky na bezpečnostní opatření stanoveny zvláštním právním předpisem***

Netýká se stavby.

- s) ***zajištění bezpečnostních opatření ve spojení s prací ve výšce a nad volnou hloubkou, při provádění dokončovacích prací a prací pomocné stavební výroby, zejména při montáži antén a hromosvodů, osazování oken, montáži zábradlí, vodorovné izolace balkonů, teras a střech, při montáži výtahů, vzduchotechniky, klimatizací, při provádění nátěrů konstrukcí a fasád a při dokončovacích pracích kolem objektu, např. chodníky, osvětlení, a při provádění udržovacích prací***

Netýká se stavby.

- t) ***postupy pro specifická opatření vyplývající z podmínek provádění stavebních a dalších prací a činností v objektech za jejich provozu, včetně časového harmonogramu těchto prací a činností***

Netýká se stavby.

- u) ***postupy pro opatření vyplývající ze specifických požadavků na stavbu, například z konzultací s orgány inspekce práce, stavebními úřady, orgány ochrany veřejného zdraví a dalšími orgány podle zvláštních právních předpisů***

Netýká se stavby.

- v) ***postupy pro opatření vyplývající ze specifických požadavků na práce a činnosti spojené zejména s používáním toxických chemických látek, chemických látek klasifikovaných jako toxické kategorie 3 nebo toxické pro specifické cílové orgány po jednorázové nebo opakované expozici kategorie 1 podle přímo použitelného předpisu Evropské unie upravujícího klasifikaci, označování a balení látek a směsí, ionizujícího záření a výbušnin a s výskytem azbestu***

Netýká se stavby.



# PŘÍLOHY

## Příloha č.1 - Všeobecná základní pravidla pro realizaci stavby

### Obsah

1.	Kontakty tísňové a kontakty na organizace, jejichž činnost může souviset s BOZP.	2
2.	Zodpovědnosti v oblasti BOZP a PO .....	2
2.1	Základní povinnosti zhotovitele .....	2
2.2	Stavbyvedoucí zodpovídá za:.....	2
2.3	Mistři a vedoucí pracovních čet odpovídají za: .....	3
2.4	Ředitel stavby (hlavní stavbyvedoucí) odpovídá za: .....	3
3.	Zajištění BOZP při přípravě stavby .....	3
4.	Záznamy o hlášení BOZP .....	4
5.	Kontroly dodržování Plánu BOZP.....	4
6.	Pracovní rizika pro zaměstnance.....	4
7.	Pracovní oděv a oOPP (osobní ochranné pracovní pomůcky).....	5
8.	Mimořádná událost (úraz, požár, havárie) .....	5
8.1	Doporučená opatření při úrazu:.....	6
8.2	Doporučené informační tabulky s popisy první pomoci při poškození zdraví: ...	6
8.3	Požáry .....	12
8.4	Postup při vzniku mimořádných událostí .....	12
8.5	Havarijní stavy – vyhlášení a evakuace .....	13
8.6	Způsob a místo ohlášení mimořádné události .....	13
8.7	Doporučená opatření zhotoviteli stavby pro předcházení úrazům .....	13
9.	Ochranná pásma inženýrských sítí.....	14
10.	Závěrečná ustanovení .....	14
11.	Přehled základních právních předpisů .....	14

## 1. Kontakty tísňové a kontakty na organizace, jejichž činnost může souviset s BOZP

Tísňová telefonní čísla:

Jednotné evropské číslo tísňového volání	112
Rychlá záchranná služba	155 (112)
Hasičská a záchranná služba	150 (112)
Policie	158 (112)
Obecní (městská) policie	156

Zástupce investora: \_\_\_\_\_ tel.: \_\_\_\_\_

TDS: \_\_\_\_\_, tel: \_\_\_\_\_, \_\_\_\_\_

Stavbyvedoucí: \_\_\_\_\_ tel: \_\_\_\_\_

### Organizace, jejichž činnost souvisí s BOZP na stavbě:

Oblastní inspektorát práce pro Plzeňský a Karlovarský kraj se sídlem v Plzni, Schwarzova 27, 301 00 Plzeň, tel.: +420 377 423 066 (spojovatelka)

### Kontaktní adresy předpokládaných správců IS

- \_\_\_\_\_

## 2. Zodpovědnosti v oblasti BOZP a PO

### 2.1 Základní povinnosti zhotovitele

- Plán BOZP je neoddělitelnou součástí stavební dokumentace, jakékoliv výjimky musí být nejprve odsouhlaseny koordinátorem bezpečnosti, který Plán BOZP vypracoval.
- Za organizaci BOZP u zhotovitele /podzhotovitele je odpovědný stavbyvedoucí nebo jím pověřená kvalifikovaná osoba, která vede pro stavbu Stavební deník (knihu), který je uložen u stavbyvedoucího.
- Zástupci zhotovitele se zúčastňují porad vedení stavby a bezpečnostních obchůzek stavby.
- Dopravní technika, stavební stroje, strojní a elektrické zařízení musí být označené názvem či logem zhotovitele.
- Každá mechanizace před zařazením na stavbu musí mít doloženou technickou dokumentaci (platné STK, revize, prohlídky, zkoušky apod.)

### 2.2 Stavbyvedoucí zodpovídá za:

- Uplatňování BOZP, ochrany životního prostředí a požární ochrany na stavbě ve smyslu všeobecně právně závazných předpisů, interních směrnic.
- Vyšetření a ohlášení pracovních úrazů a přijímá nápravná opatření.
- Dodržování právních a interních předpisů a PO na daném staveništi.
- Pobyt a činnost návštěv a externích zaměstnanců zhotovitele.
- Zpracování technologických a pracovních postupů před zahájením prací na stavbě.
- To, že pracovní nářadí, stroje a zařízení, které potřebují zaměstnanci k práci je v odpovídajícím provedení, udržované v bezpečném stavu a že metody a postupy ve výstavbě jsou v souladu se směrnicemi a předpisy BOZP a PO.

- To, že zaměstnanci dbají na dodržování BOZP, PO a dodržují odborné rady a pokyny koordinátora.
- Evidenci osob přítomných na stavbě (po jednotlivých zhotovitelích)
- Realizaci nápravných opatření, pokud jsou zjištěny nedostatky v oblasti BOZP a PO.
- Zúčastňuje se kontrolních dnů.
- Formou obchůzek vykonává přímý dozor nad uplatňováním pravidel BOZP a PO na stavbě.
- Koordinuje a vydává povolení pro práci.

### **2.3 Mistři a vedoucí pracovních čet odpovídají za:**

Dtto 2.2

### **2.4 Ředitel stavby (hlavní stavbyvedoucí) odpovídá za:**

- Kompletní problematiku BOZP a PO na stavbě ve smyslu všeobecně právně závazných předpisů, interních směrnic zhotovitele a zejména za dodržování plánu BOZP.
- Dodržování právních a interních předpisů a PO na daném staveništi projednání témat z plánu BOZP.
- Pobyt, činnost návštěv vedení stavby a kontrolních zaměstnanců zhotovitele při jejich krátkodobých pobytech na stavbě, s důrazem na jejich vybavení OOPP, školení BOZP.
- Vypracování technologických postupů před zahájením prací.
- Zúčastňuje se auditů a kontrolních dnů na stavbě.
- Schvaluje vyhodnocení vykonaných kontrol a obchůzek BOZP a odpovídá za brzké odstranění zjištěných nedostatků.
- Formou obchůzek vykonává přímý dozor nad uplatňováním pravidel BOZP a PO na stavbě.

## **3. Zajištění BOZP při přípravě stavby**

Při přípravě stavebních prací musí každý zhotovitel provést následující činnosti:

- zajištění označení a ohrazení staveniště (přenosné oplocení, bezpečnostní značky „Pozor staveniště, Zákaz vstupu nepovolaným osobám, Zákaz vjezdu mimo vozidel stavby“, atd.)
- zajistit informování obyvatel o době výstavby a zákazu vstupu na staveniště.
- pro práci ve výškách zajistit vysokozdvížné plošiny, záchytné sítě, lešení, žebříky, OOPP pro práci ve výškách (typ OOPP proti pádu a místa ukotvení budou určena v technologickém postupu)
- vymezení a označení prostoru pro skladování materiálu, pro umístění dočasného zařízení staveniště
- zajistit zařízení staveniště (buňky), toalety (chemické záchody) - zajistit vybavení staveniště prostředky první pomoci (lékárničky a hasící přístroje, které splňují všechny předepsané požadavky)
- seznámit všechny zhotovitele, pracovníky a osoby, které se budou pohybovat po staveništi s plánem BOZP
- na všechny rizikové práce vypracovat technologické postupy (např. práce ve výškách a nad volnou hloubkou)

## 4. Záznamy o hlášení BOZP

Všechny zhotovitelské firmy jsou povinny vést průběžné záznamy všech případů úrazů, skoronehod, technických havárií, porušení předpisů nakládání s odpady, dopravních nehod, ekologických havárií, úmrtí, požárů všech velikostí, úrazů ošetřených lékařem, ale bez vzniku pracovní neschopnosti, vykonaných kontrol státními orgány, které musí být umístěny v buňce stavbyvedoucího.

Při některých případech nadále trvá povinnost oznámit vznik události orgánům ve smyslu zákonů a předpisů ČR.

## 5. Kontroly dodržování Plánu BOZP

Všichni zástupci zhotovitelských firem v řídicích funkcích včetně technického dozoru vykonávají nepřetržitou (neformální) kontrolu dodržování Plánu BOZP (pracovní náplň může být naprosto odlišná).

Dozor zhotovitele tvoří základní kámen systému kontrol BOZP a PO na stavbě. Odpovědný zaměstnanec zhotovitele (stavbyvedoucí nebo jeho zástupce) je povinen:

- pravidelně kontrolovat dodržování pravidel BOZP a PO na stavbě,
- zjišťovat nedostatky u vlastních zaměstnanců i zaměstnanců podzhotovitelů,
- v případě zjištění nedostatků tyto nedostatky ihned řešit.

## 6. Pracovní rizika pro zaměstnance

Zhotovitel má svůj systém zajištění bezpečnosti a ochrany zdraví při práci zpracovaný na základě platné legislativy odborně způsobilou osobou a schválené statutárním zástupcem firmy např. ve formě firemní směrnice zajištění BOZP nebo formě technologických a pracovních postupů. Na základě těchto dokumentů a plánu BOZP zhotovitel prokazatelně proškoluje své zaměstnance a podzhotovitele před zahájením prací.

Je nutné, aby všichni pracovníci vykonávali pouze činnosti, u kterých byli prokazatelně seznámeni s riziky práce. Ostatní osoby pohybující se s vědomím zhotovitele na staveništi (např. návštěvy, konzultanti apod.) musí být rovněž prokazatelně seznámeni s riziky staveniště a nesmí vykonávat žádnou fyzickou činnost vyžadující podrobné seznámení s riziky.

Zhotovitel uvede jméno a kontakt na odborně způsobilou osobu, zpracovávající příslušná vyhodnocení rizik a jméno zodpovědné osoby za BOZP u zhotovitele na staveništi.

Součástí zajištění plánu bezpečnosti a jedním z obecných organizačních opatření k eliminaci rizik je systém školení BOZP v rozsahu a frekvencích požadovaných příslušnými předpisy, konkrétními riziky a kvalifikací pracovníka. Důležitou součástí systému školení je vstupní školení na nové pracoviště (staveniště) s prokazatelným seznámením zaměstnanců (a jiných pracovníků) s místními poměry na staveništi. Všichni pracovníci zhotovitele včetně zahraničních a jeho subdodavatelů musí být prokazatelně obeznámeni s riziky, přezkoušení či proškolení dle české legislativy a rozumět jim a mít platnou smlouvu, jak ukládá zákon.

Zhotovitel jednoznačně stanoví pravomoci a povinnosti jednotlivých pracovníků vzhledem k úkolům v oblasti BOZP (kontrolní činnost, evidence úrazů a podepisování záznamů o úrazech, požární prevence, přidělování a kontrola používání osobních ochranných pracovních prostředků atd.)

## 7. Pracovní oděv a OOPP (osobní ochranné pracovní pomůcky)

Všichni zaměstnanci na stavbě musí být zřetelně označeni na pracovním oděvu názvem případně logem svého zaměstnavatele. V případě, že zaměstnanec nebude pracovní oblečen s názvem nebo logem firmy bude vykázán ze staveniště.

Každý zaměstnanec musí být vybaven vhodnými OOPP pro všechna rizika, kterým je vystaven při vykonávání konkrétní práce.

Zaměstnanci cizích právnických nebo fyzických osob, při výkonu pracovní činnosti na pracovištích jsou povinni používat OOPP stanovené příslušným bezpečnostním předpisem, způsob zabezpečení OOPP musí být uveden v písemné dohodě.

Každý zhotovitel na úvodní poradě předkládá vedení stavby „Přehled o poskytování OOPP podle pracovního zařazení“.

Používané OOPP musí být schváleného typu (s osvědčením oprávněné zkušebny na příslušné riziko) a s platnou dobou použitelnosti. Jsou to:

- Výstražná halena nebo vesta.
- Ochranná přilba.
- Pevná obuv s tuhou špičkou a podrážkou.
- Pracovní oděv s dlouhými kalhotami (nejen dlouhé kalhoty, ale také rukávy – záleží na typu práce).
- Lze doplnit také pracovní rukavice, ochranné brýle/štíť, ochrana sluchu atd.
- Pro práce v prostředí s nebezpečím výbuchu se OOPP řídí ČSN.

V mrazech se ochranná přilba doplňuje zateplovací vložkou, používají se zateplené rukavice, obuv a zateplovací vložky pod vrchní oděv.

V prašném prostředí s rizikem poškozování zdraví škodlivinami se používají ochranné prostředky dýchacích orgánů.

Dále musí být zaměstnanci vybaveni dle profesních požadavků a platných předpisů.

## 8. Mimořádná událost (úraz, požár, havárie)

V rámci tohoto dokumentu za mimořádnou událost považujeme:

- úrazy, poranění a náhlé nevolnosti osob
- požár
- živelná pohroma (v důsledku větru, vodního toku, sesuvu půdy apod.)
- ohrožená bezpečnost dopravy
- havárie, únik škodlivin

Zhotovitel stavby je povinen předcházet krizovým stavům na stavbě. K tomu je potřeba:

1. Aby své zaměstnance informoval o telefonních číslech tísňového volání a o telefonních číslech hlavního stavbyvedoucího, úsekového stavbyvedoucího a mistrů a požádat je, aby si sdělená telefonní čísla uvedli ve svých mobilních telefonech, které používají na stavbě. V případě úrazu, požárů, nehod a dalších krizových situací je možné s využitím známých telefonních čísel včas a rychle zajistit případnou pomoc při řešení potřebného.
2. Aby své zaměstnance seznámil s postupy při krizových situacích, zejména poskytnutím první pomoci při úrazech, postupy při požáru, postupy pro předcházení úrazům, se zásadami při blížící se bouři, s bezpečným vykonáváním stavebních prací.

### 8.1 Doporučená opatření při úrazu:

Zaměstnanec nebo subzhotovitel, který se stal svědkem úrazu, je povinen:

- 1) V případě úrazu elektrickým proudem vypnout přívod elektrického proudu.
- 2) Zjistit předběžně rozsah zranění a v případě, že:
  - a) zraněný komunikuje, zjistit, které části těla byly úrazem zraněny a může-li se zraněný pohybovat po vlastních nohách. Informovat telefonicky o úrazu hlavního nebo úsekového stavbyvedoucího, případně osoby určené pro poskytování první pomoci na staveništi a požádat je o spoluúčast při ošetření zraněného, případně postupovat dle jejich pokynů. Následně je potřeba zraněného dopravit do nejbližšího zdravotnického zařízení nebo požádat telefonicky o odvoz zraněného ZZS. V případě, že zraněný přestane komunikovat, je potřeba postupovat dle b).
  - b) zraněný nekomunikuje, svědek úrazu zjistí, zda došlo k zástavě dechu, k zástavě srdeční činnosti, ke krvácení. Poté je potřeba informovat telefonicky zdravotní záchrannou službu (ZZS) na tísňové tel. číslo **155 a** dále poskytovat zraněnému první pomoc dle pokynů sdělených od ZZS telefonicky do doby příjezdu ZZS. V případě, že zaměstnanec, který se stal svědkem úrazu, nemá k dispozici mobilní telefon, obrátí se žádostí o kontaktování ZZS na další přítomné osoby. Po příjezdu ZZS bude svědek úrazu telefonicky nebo osobně informovat hlavního nebo úsekového stavbyvedoucího a požádat je o ošetření úrazu. Při úrazech je potřeba, aby zraněný byl ošetřen ve zdravotnickém zařízení.
- 3) Poskytnout zraněnému první pomoc. K tomuto účelu zpracovatel tohoto Plánu BOZP doporučuje vybavit staveniště následujícími informačními tabulkami a při úrazu poskytovat první pomoc dle informací uvedených na těchto tabulkách do příjezdu lékaře Zdravotní záchranné služby

### 8.2 Doporučené informační tabulky s popisy první pomoci při poškození zdraví:

## PRVNÍ POMOC PŘI KRVÁCENÍ

Nezapomeňme, že **každé krvácení je nebezpečné**, a tepenné krvácení přímo ohrožuje život!

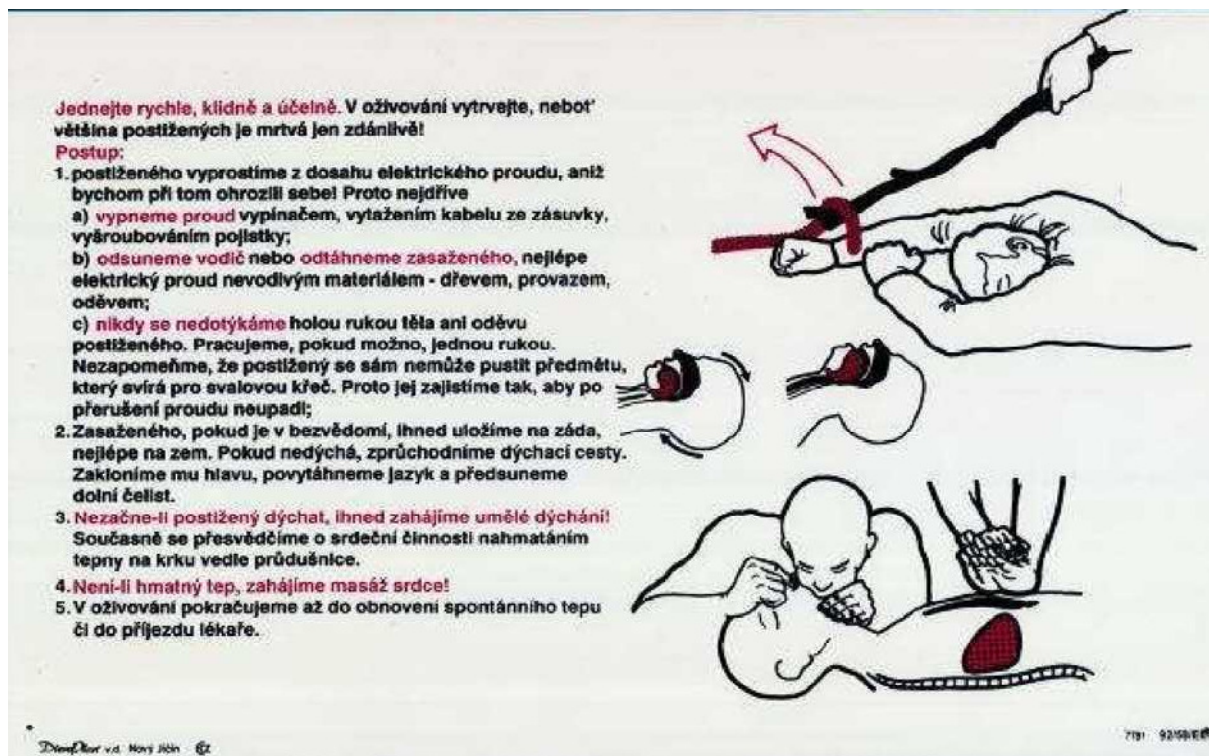
Jsou tři druhy krvácení:

- tepenné** - jasně červená krev vystřikuje z rány;
- žilní** - tmavě červená krev z rány vytéká;
- vlásečnicové** - krev z rány pouze prosakuje.

**Zastavení tepenného krvácení**

1. Prsty stlačíme tepnu nad krvácející ranou tak, aby krev přestala vystřikovat.
2. Nad místem krvácení přiložíme na stlačenou tepnu **zaškrcovadlo** (široký gumový pruh, opasek, hadice, příp. provaz apod.), které utáhneme. Pokud jde o poranění ruky či nohy, končentinu zdvihne do výšky.
3. Na ránu přiložíme sterilní obvaz a pevně zavážeme, aby neprosakoval. Prosakuje-li krev, obvaz zesílíme.
4. Při poranění hlavy tepenné krvácení **nikdy** nezastavujeme tlakovým obvazem! Kryjeme je pouze běžným, zesíleným obvazem.
5. Postiženého co nejrychleji převezeme do nemocnice.







**Jak se pozná zlomenina?**

- změna tvaru končetiny (zkrácení či pokřivení)
- nepřírodní pohyblivost končetiny
- křupání kostních úlomků při pohybu
- silná bolestivost v oblasti zlomeniny při pohybu
- otok v místě zlomeniny s krevním výronem
- roztržení kůže, krvácení, někdy i vyčnívající kost

**Jak se zlomenina ošetřuje**

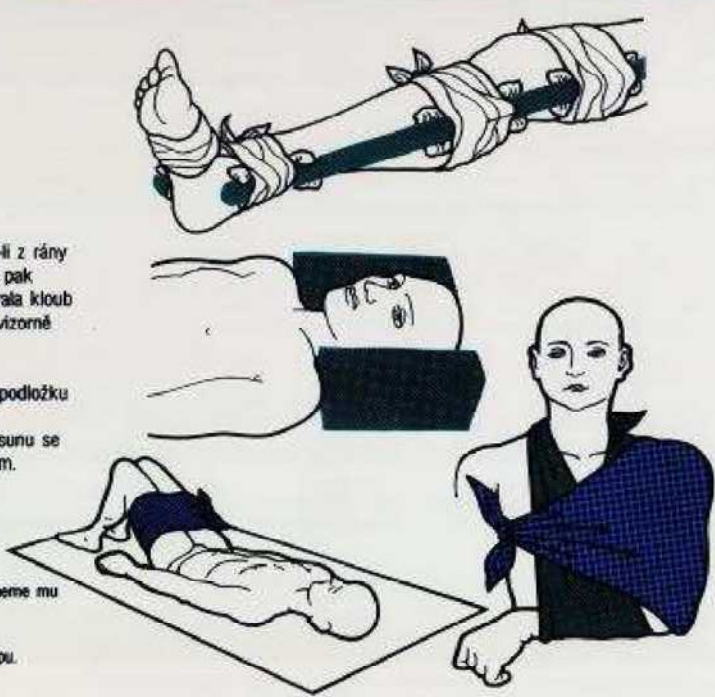
**Zlomeniny nohou**  
Je-li při zlomenině poraněna kůže a rána krvácí, nebo trčí-li z rány kost, musíme ji nejdříve sterilně přikrýt a obvázat. Teprve pak zlomeninu znehybníme. Dlahu přikládáme tak, aby překrývala kloub nad a pod zlomeninou. Pokud nemáme dlahu, postačí provizorně hůl, klacek apod.

**Zlomenina kosti hlavy a páteře**  
Nejdůležitější je zraněného přesunout na rovnou a tvrdou podložku v rovině (vysazené dveře, prkna apod.) **Pod záda nic nepodkládáme!** Se zraněným zbytečně nehýbeme. Při přesunu se nesmí zvrátit hlava, musí být stále ve stejné rovině s tělem. Zásadně nezvedáme postiženého za ruce a nohy!

U poranění krční páteře zabráníme pohybu hlavy obložním ze stran. Zajistíme okamžitý převoz do nemocnice.

**Zlomenina pánve**  
Postiženého opatrně položíme na pevnou a tvrdou podložku, ohneme mu kolena a stehna svážeme pevně k sobě.

**Zlomeniny rukou**  
Končetinu ohneme v lokti, zavěsíme na šátek a přivážeme k trupu.



Dravý Zdrav - a. POKY 301n 02

TAMARIT BLANŠKO 87 780



## PRVNÍ POMOC PŘI BEZVĚDOMÍ

Pro záchranu života, který je bezvědomím ohrožen, musíme

1. přesvědčit se, zda je **postižený v bezvědomí**

(vyzkoušíme více podnětů: oslovení, bolest), a pokud postižený nereaguje, jde o bezvědomí;

2. bezvědomého uložit na záda, na tvrdou podložku. **Pod hlavu nic nepodkládáme!**

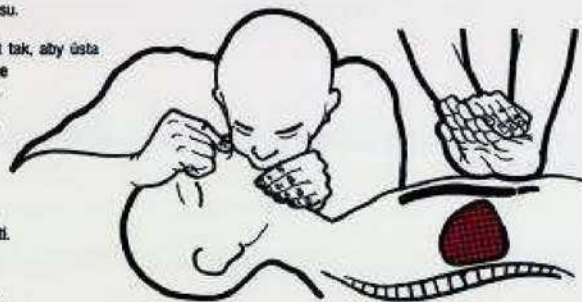

3. **zprůchodnit dýchací cesty**: postiženému zakloníme hlavu, povytáhneme jazyk, předsuneme dolní čelist. Pokud postižený nezačne dýchat, ihned zahájíme umělé dýchání.

**Umělé dýchání** z plic do plic se provádí buď z úst do úst, nebo z úst do nosu.

V prvním případě ukazováčkem a palcem sevřeme postiženému nos a dlaní téže ruky stlačujeme čelo k podložce. Druhou rukou přizvedáváme dolní čelist tak, aby ústa byla pootočená. Rozevřenými ústy obemkneme ústa postiženého a hluboce vdechujeme co největší množství vzduchu, aby se hrudník postiženého zvedl. Při umělém dýchání do nosu zavřeme ústa postiženého. Při oddášení úst postižený vydechuje. Při hmatném tepu velkých tepen na krku pokračujeme v umělém dýchání dvanáctkrát za minutu.

Při nehmátném tepu zahájíme ihned oživování dvěma rychlými vdechy současně s **nepřímou masáží srdce**, kterou provádíme tak, že nárazově stlačujeme hrudní kost v její dolní polovině hranou dlaně u zápěstí, o níž se opíráme druhou rukou. Postupujeme citlivě, tak, aby nedošlo ke zlomení kosti. Stlačujeme maximálně o 5 cm. Pokud je na místě jediný zachránce, střídá dva rychlé vdechy s patnácti stlačeními hrudní kosti. Pokud jsou zachránci dva, provádí jeden umělé dýchání a druhý nepřímou masáž srdce. V tomto případě přichází jedno vdechnutí na každé páté stlačení hrudní kosti.

V oživování pokračujeme až do obnovení spontánního tepu či do příjezdu lékaře.



• Zdravý život v.d. Nový Jičín 82

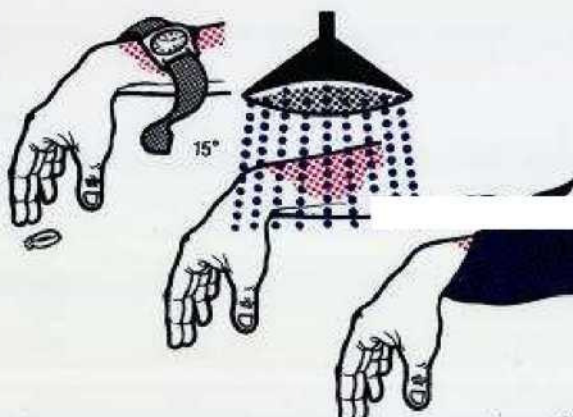
82 787

## PRVNÍ POMOC PŘI ÚRAZU POPÁLENÍM A OPAŘENÍM

Popálení je závažné poranění vyžadující téměř vždy nemocniční ošetření.

**Postup první pomoci:**

1. uhasíme oheň, vyprostíme zraněného a přivoláme lékařskou pomoc;
2. nepodceňujte i malé popálení, neboť mohlo dojít k nadechnutí plamene, které je vždy životu nebezpečné;
3. oděv přiskvařený ke kůži **nestrháváme**; ohořelý oděv odstraníme tak, abychom se co nejméně dotýkali popálené kůže; co nejdříve sejmeme těsnící a zaškrkující části oděvu a předměty (hodinky, náramky, prsteny);
4. kožní puchýře **nikdy nepropichujeme a nestrháváme**;
5. při částečném popálení obličeje, krku a rukou se snažíme poraněnou pokožku ochladit, nejlépe pod tekoucí pitnou vodou chladnou do 15° C; ochlazuje do ustupu bolesti, ale **ne déle než 20 minut**, aby nedošlo k podchlazení zraněného (pozor na podchlazení zejména u malých dětí);
6. popálenou část těla zabalíme do čisté sterilní tkaniny a volně zavážeme;
7. i u malého popálení, zejména v dětském věku, se může rychle vyvinout šok z popálení. Popáleným **nedáváme jíst**, u větších popálení ani pít;
8. po poskytnutí první pomoci zraněného neprodleně transportujeme vleže za trvalého dozoru do nemocnice.



• Zdravý život v.d. Nový Jičín 82

82 782



## PRVNÍ POMOC PŘI ŠOKU

**ŠOK VEDE K SELHÁNÍ A NELEČÍ-LI SE, PAK I KE SMRTI.**  
NEZAMĚŇUJTE S HOVOROVÝM „MÁ Z TOHO ŠOK“ NEBO „TO JE ŠOKUJÍCÍ“.

**1. PŘÍČINY ŠOKU**  
VELKÁ KREVŇÍ ZTRÁTA, SRDEČNÍ INFARKT, POPÁLENÍ, OTRAVA, ALERGICKÁ REAKCE, PRUDKÝ ZÁNĚT, KOLIKOVITÉ BOLESTI, NĚKTERÉ ÚRAZY BEZ ZJEVNÉ ZTRÁTY KRVĚ APOD.

**2. VZNIK ŠOKU PODPORUJÍ**  
BOLEST, UNAVA, VYČERPANOST, STRACH, HORKO, CHLAD APOD.

**3. PŘÍZNÁKY ŠOKU JSOU POSTUPNĚ**  
NEKLID, PŘEHNANÁ NEBO NEDOSTATEČNÁ REAKCE NA BOLEST, NÁPADNÁ BLEDOST, CHLADNÁ KŮŽE A STUHENÝ POT PO CELÉM TĚLE, ZRYCHLENÝ HMATNÝ TEP POSTUPNĚ MIZÍ, ŽÍŽEŇ, ZVRACENÍ, NETEČNOST, BEZVĚDOMÍ, ZHRDUCENÍ KREVNIHO OBĚHU S POSTUPNOU ZÁSTAVOU

**4. PROTIŠOKOVÁ OPATŘENÍ**

- ZASTAVÍME KRVÁCENÍ;
- ZAJISTÍME DOSTATEČNÉ DÝCHÁNÍ;
- POSTIŽENÉHO UVEDEME DO PROTIŠOKOVÉ POLOHY - ULOŽÍME NA ZÁDA A DOLNÍ KONČETINY ZVEDNEME ASI 50 CM NAD ZEM;
- POSTIŽENÉHO UKLIDŇUJEME A TIŠÍME JEHO BOLEST;
- CHRÁNÍME JEJ PŘED PROCHLADNUTÍM NEBO NAOPAK PŘEHŘÁTÍM;
- ŽÍŽEŇ TIŠÍME OTÍRÁNÍM ÚST MOKROU TKANINOU ČI HOUBOU;  
**POSTIŽENÉMU NIKDY NEDÁVÁME JÍST ANI PÍT!**
- ZAJISTÍME PŘEVŮZ DO NEMOCNICE;  
**PO CELOU DOBU JEDNÁME KLIDNĚ A S ROZVAHOU, ZAJIŠŤUJEME TAK POSTIŽENÉMU KLID.**



Štampoval v.d. Nový Jičín © TERKAT BLANŠKO 87 755

## PRVNÍ POMOC PŘI POLEPTÁNÍ ŽÍRAVINOU

**Při zasažení očí**

1. okamžitě **vyplachujeme oči čistou vodou**, po dobu nejméně 3 - 5 minut;
2. důkladně vypláchneme prostor pod víčky a oční koutky;
3. **nikdy** nepoužíváme k výplachu neutralizačních roztoků;
4. po důkladném výplachu přiložíme na obě oči mulové polštářky a postiženého převeze do nemocnice.

**Při zasažení kůže**

1. co nejrychleji **oplachujeme** poleptanou kůži tekoucí vlažnou vodou nejméně po dobu 10 minut;
2. žíravinou nasáklý oděv okamžitě odstraníme!
3. při poleptání kyselinou opláchneme zasaženou kůži roztokem sody bikarbony; při poleptání louhem opláchneme kůži roztokem kyseliny citrónové;
4. zasaženou kůži sterilně ovážeme a postiženého převeze do nemocnice.

**Při požití žíraviny**

1. **ihned** vyplachujeme ústa vodou
2. **nevyvoláváme** zvracení
3. co **nejrychleji** postiženého převeze do nemocnice.



Štampoval v.d. Nový Jičín © 87 755

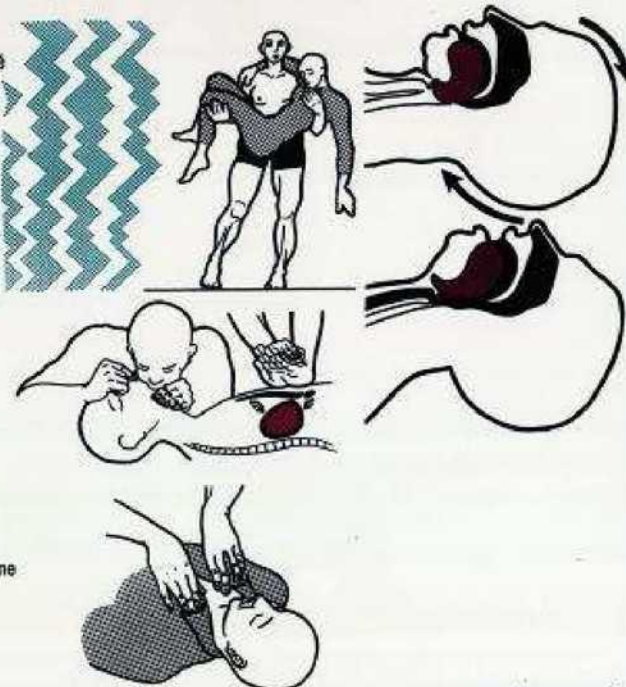


Nadechnutí kouřových zplodin hoření, výparů silných kyselin a jiných chemicky agresivních látek poškozuje plic. Může mít vážné až kritické následky.

Príznaky poškození plic: pokašívání, dráždivý kašel, zrychlení dechu, pocení, celková slabost až malátnost, pocit dušnosti;

**Postup první pomoci:**

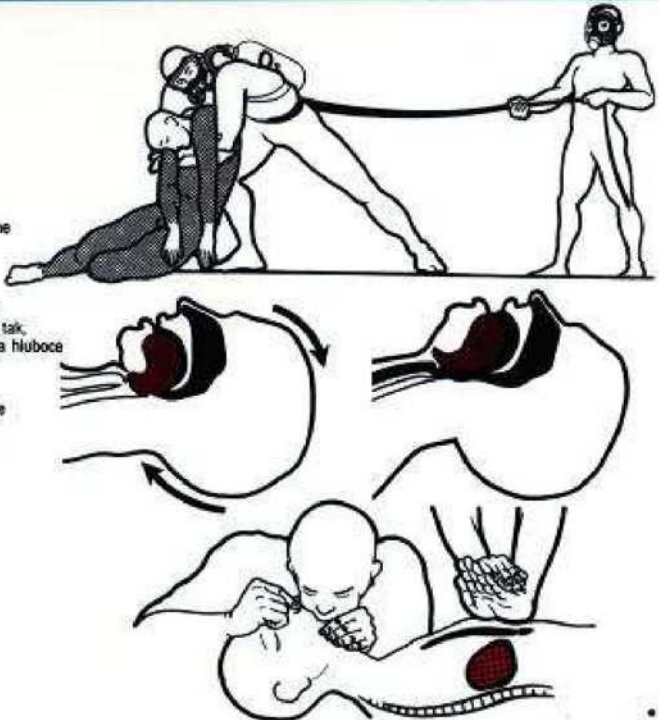
1. Za podmínek bezpečnosti záchránce postiženého vyprostíme ze zamořeného prostředí na **čistý vzduch**;
2. je-li postižený v bezvědomí a nedýchá-li, zahájíme ihned **umělé dýchání** a oživování (s postupem shodným jako při první pomoci při bezvědomí);
3. i u postiženého při vědomí **může jít o závažné poškození plic**;
4. plicní postižení se bezprostředně po nadechnutí nemusí projevit. První příznaky se mohou projevit až po několika hodinách až dnech po nadechnutí zdraví škodlivých a jedovatých látek;
5. postiženého uložíme do vodorovné polohy, odstraníme nebo uvolníme oděv, který brání volnému dýchání (knoflíky, kravata apod.);
6. zajistíme transport do nemocnice.



Tabulky, Blansko 87 781

## PRVNÍ POMOC PŘI OTRAVĚ OXIDEM UHLIČNÝM

- Při záchráně postiženého ze zamořeného prostoru zajistíme svoji **vlastní bezpečnost!**
- Postiženého co nejrychleji vyneseme ze zamořeného prostředí.
- Pokud je postižený v bezvědomí, uložíme jej na záda na tvrdou podložku.
- **Bezvědomí bezprostředně ohrožuje život.** Musíme co nejrychleji zajistit dostatečné dýchání, zprůchodnění dýchacích cest (umělým dýcháním nebo dýcháním spojeným s nepřímou masáží srdce).
- Zprůchodnění dýchacích cest: zakloníme postiženému hlavu, povytáhneme jazyk, předsuneme dolní čelist. Pokud postižený nezačne dýchat, ihned zahájíme umělé dýchání!
- **Umělé dýchání** z plic do plic se provádí buď z úst do úst nebo z úst do nosu. V prvním případě ukazovákem a palcem sevřeme postiženému nos a dlaní těžké ruky stlačujeme čelo k podložce. Druhou rukou přivádíme dolní čelist tak, aby ústa byla pootevřená. Rozevřenými ústy obemkneme ústa postiženého a hluboce vdechneme co největší množství vzduchu, aby se hrudník postiženého zvedl.
- Při umělém dýchání do nosu zavlečeme ústa postiženého. Při oddělení úst postižený vydechuje. Při hmatném tepu velkých tepen na krku pokračujeme v umělém dýchání dvanáctkrát za minutu. Při nehmátném tepu zahájíme ihned oživování dvěma rychlými vdechy současně s **nepřímou masáží srdce**, kterou provádíme tak, že nárszově stlačujeme hrudní kost v její dolní polovině hranou dlaně u zápěstí, o níž se opíráme druhou rukou. Postupujeme citlivě, tak, aby nedošlo ke zlomení kostí. Stlačujeme maximálně o 5 cm. Pokud je na místě jediný záchránce, střídá dva rychlé vdechy s patnácti stlačeními hrudní kosti. Pokud jsou záchránci dva, provádí jeden umělé dýchání a druhý nepřímou masáž srdce. V tomto případě přichází jedno vdechnutí na každé páté stlačení hrudní kosti.
- Postiženého vždy převezeme do nemocnice, a to i v případě lehčí otravy, kdy je postižený při vědomí.



Tabulky, Blansko 87 781

Prodejcem těchto informačních tabulek pro poskytnutí první pomoci je např. Ing. Ladislav Sedláček, majitel firmy Bezpečnostní tabulky, Náměstí Svobody 14, 678 01 Blansko, e-mail [tabulky@tabulky.cz](mailto:tabulky@tabulky.cz), tel. 516 415 811. Zjistí-li zhotovitel jiného prodejce, může tabulky zhotovitel pořídit u jiného, zhotoviteli vyhovujícímu prodejce.

První pomoc, lékařské ošetření

- musí být poskytnuta v případě každého poranění, otravy nebo náhlého vážného zhoršení zdravotního stavu
- poskytování první pomoci musí být zaměřené vždy na zachování hlavních životních funkcí
- každý zaměstnanec je povinen:
  - ihned po zjištění pracovního úrazu poskytnout první pomoc
  - přivolat zdravotní záchrannou službu
  - informovat nadřízeného nebo stavbyvedoucího
  - podle vlastních možností zamezit vzniku následných škod na zdraví zaměstnanců a škodám na zařízení
- pokud je potřeba přivolat technickou pomoc k vyproštění zraněného, je nutno přivolat hasičský záchranný sbor
- všichni zaměstnanci musí vědět, kde jsou prostředky první pomoci – v buňce stavbyvedoucího
- všichni zaměstnanci musí být seznámeni se zásadami a způsoby poskytování první pomoci a způsoby vyproštění zraněného z nebezpečných prostorů (zejména při úrazech elektrickým proudem a v prostorech zamořených plynem), poskytování první pomoci je součástí školení BOZP

Lékárničky první pomoci

- lékárnička musí být řádně vybavená, označená a lehce dostupná
- za vybavení, používání a doplňování lékárničky zodpovídá stavbyvedoucí
- na samostatných pracovištích musí být k dispozici přenosné lékárničky (brašny)
- lékárničky v nástěnných skříňkách se instalují v budově vedení stavby a v objektech zařízení staveniště zhotovitelů
- vedle lékárničky je viditelně umístěno telefonní spojení na záchrannou službu příp. hasičský sbor

**8.3 Požáry**

- každý, kdo zpozoruje vznik požáru je povinný jej uhasit dostupnými hasícími prostředky, vodou, vypnout zařízení, uzavřít uzávěry, ohraničit únikový prostor
- ostatní zaměstnanci musí být upozorněni voláním „hoří“ nebo výstražnou houkačkou
- dle svých schopností a možností poskytnout pomoc při evakuaci a poskytnout jinou pomoc, např. při hasebním zásahu, nebo vyproštění osoby
- v případě vzniku požáru se provádí též evakuace osob a materiálu z ohroženého prostoru s důrazem na nebezpečná zařízení (tlakové lahve s plynem, kanystry s hořlavými kapalinami), motory a elektrická zařízení je třeba alespoň vypnout
- každý požár (bez ohledu na velikost) musí být ohlášen vedení stavby, koordinátorovi a příslušnému Hasičskému sboru
- nahlásit požár je nutno i v případě jeho zdolání vlastními prostředky

**8.4 Postup při vzniku mimořádných událostí**

**Poplach** – každý, kdo zpozoruje mimořádnou událost, informuje všechny ohrožené osoby, nadřízené osoby a zásahové síly.

**Zajištění a záchrana** – nebezpečná místa je potřeba zabezpečit před zahájením záchranných prací, aby se zabránilo větším škodám na majetku a ohrožení dalších osob.

**Podávání informací** – každý zhotovitel musí mít zpracovaný poplachový telefonní seznam, který je viditelně umístěn na zařízení staveniště.

**Další opatření** – všechna opatření, která jsou potřebná, aby byly splněny všechny zákonné či smluvní povinnosti, které vznikly mimořádnou událostí a aby byly co nejvíce potlačeny negativní důsledky.

**Závěrečná porada** – je svolána příslušným vedoucím zaměstnancem a jejím cílem je vyhodnotit všechny postupy, vypracovat jejich eventuální vylepšení, analýzu události s přijatými opatřeními zařadí stavbyvedoucí do dalšího školení zaměstnanců.

### **8.5 Havarijní stavy – vyhlašování a evakuace**

- při vzniku havarijní situace se činnost zaměstnanců na stavbě podřizuje pokynům stavbyvedoucího
- Vedoucí pracovník nebo jím pověřená osoba pošle pracovníka (osobu) **ke vstupu na staveniště, nebo na určené místo příjezdu záchranných složek, aby očekával příjezd těchto složek** a tyto složky nejkratší cestou a v nejkratší době přivedla k místu mimořádné události. Při vyhlášení evakuace se vedoucí pracovník přesvědčí o tom, zda všichni opustili nebezpečný prostor. V závislosti na situaci vedoucí pracovník organizuje evakuaci, určí trasu evakuace a shromažďovací místo. Na místě shromáždění provede kontrolu počtu zaměstnanců a osob, které se s jeho vědomím zdržují na pracovišti, zda všichni opustili nebezpečný prostor. Zaměstnanci v ohroženém prostoru, ukončí činnost a pokud možno nejbližším východem opustí nebezpečný prostor a odeberou se na shromažďovací místo. Místo shromáždění určí vedoucí pracovník. Pracovníci (osoby) se musí shromáždit tak, aby nepřekáželi příjezdu záchranných složek a také tak, aby bylo možné provést kontrolu počtu osob a tím ověřit, zda všichni opustili nebezpečný prostor.
- Požární poplach se vyhlašuje hlasitým voláním **"HOŘÍ, nebo HOŘÍ, OPUSŤTE STAVENIŠTE"**. V ostatních případech voláním **„EVAKUACE, OPUSŤTE STAVENIŠTE“**.

### **8.6 Způsob a místo ohlášení mimořádné události**

- mimořádnou událost nebo úraz ohlásit osobně nebo prostřednictvím pověřené osoby, nebo pomocí mobilního telefonu. Mimořádnou událost nebo úraz také ihned ohlásit nadřízenému a koordinátorovi BOZP na staveništi.
- Pokud budou volány záchranné složky (hasiči, zdravotní záchranná služba nebo policie) v hlášení uveďte: Kdo volá, Kde jste, Co se stalo, Rozsah události a ohrožení osob, Své telefonní číslo.
- Všechny mimořádné události (úraz, požár atd.) se zapisují do příslušné dokumentace (úraz – kniha úrazu daného zhotovitele a evidence úrazu u koordinátora BOZP na staveništi; požár – požární knihy; ekologická havárie – záznam o mimořádné události).

### **8.7 Doporučená opatření zhotoviteli stavby pro předcházení úrazům**

- Každý zaměstnanec bude před zahájením pracovní činnosti vyškolen z BOZP na staveništi a seznámen s bezpečnostními riziky na staveništi. O školení bude sepsán zápis, který bude podepsán školitelem a školenými.
- Denní kontroly vybavenosti osobními ochrannými pracovními pomůckami (OOPP) odborně způsobilou osobou u zaměstnanců. V případě, že nebudou řádně vybaveni OOPP, přeruší odborně způsobilá osoba jejich pracovní činnost na stavbě a

požádá je o řádné vybavení oOPP. V případě, že zaměstnanec byl zaměstnavatelem vybaven oOPP a nemá je na stavbě k dispozici, může je zástupce zaměstnavatele vybavit oOPP ze skladových zásob. Nemá-li zástupce zaměstnavatele oOPP na stavbě k dispozici, požádá zaměstnance, aby přerušil pracovní činnost a obstaral si vydané oOPP.

- Denní kontroly pracovišť, zda jsou bezpečná a odpovídají příslušným bezpečnostním předpisům, případně ČSN odborně způsobilou osobou zhotovitele. Zjistí-li tato odborně způsobilá osoba nedostatky na staveništi, přeruší pracovní činnost v nebezpečném místě a zajistí osobně nebo pomocí osoby určené k řízení stavby nápravu k odstranění zjištěného nedostatku. Po odstranění nedostatku může být pokračováno v pracovní činnosti.
- Každý pracovník před denním zahájením pracovní činnosti zkontroluje své nářadí a vybavení k pracovní činnosti. Jestliže na nářadí a vybavení zjistí závadu, požádá nadřízeného o zajištění opravy tak, aby se stalo bezpečným, je-li pracovník odborně způsobilý, zajistí opravu sám pracovník.
- Provedení řádného oplocení staveníšť a jeho denní kontrola. V případě zjištění porušení oplocení, je oplocení nutno v nejkratší možné době opravit. Z vnější strany na oplocení instalovat informační tabulky „POZOR STAVENIŠTĚ“ a „STAVBY, NEPOVOLANÝM VSTUP ZAKÁZÁN“.

## 9. Ochranná pásma inženýrských sítí

- ČEVAK a.s., poruchy se hlásí na tel. **800 120 112**, zákaznická linka a NON-STOP linka má tel. **844 844 870**, e-mail [info@cevak.cz](mailto:info@cevak.cz).

## 10. Závěrečná ustanovení

**V okamžiku jakýchkoli změn při výstavbě, které vyvolají změny v technologii výstavby, nebo legislativní požadavky, musí být během výstavby aktualizovány do plánu BOZP dle zákona č.309/2006 Sb v aktuálním znění.**

## 11. Přehled základních právních předpisů

- 1) Zákon č. 309/2006 Sb., kterým se upravují další požadavky bezpečnosti a ochrany zdraví při práci v pracovněprávních vztazích a o zajištění bezpečnosti a ochrany zdraví při činnosti nebo poskytování služeb mimo pracovněprávní vztahy (zákon o zajištění dalších podmínek bezpečnosti a ochrany zdraví při práci).
- 2) Zákon č. 262/2006 Sb., zákoník práce.
- 3) Zákon č. 183/2006 Sb., zákon o územním plánování a stavebním rádu (stavební zákon).
- 4) Zákon č. 251/2005 Sb., o inspekci práce.
- 5) Zákon č. 458/2000 Sb. o podmínkách podnikání a o výkonu státní správy v energetických odvětvích a o změně některých zákonů
- 6) Zákon č. 258/2000 Sb., o ochraně veřejného zdraví.
- 7) Zákon č. 22/1997 Sb., o technických požadavcích na výrobky.
- 8) Zákon č. 133/1985 Sb., o požární ochraně.
- 9) Nařízení vlády č. 361/2007 Sb., kterým se stanoví podmínky ochrany zdraví při práci.
- 10) Nařízení vlády č. 591/2006 Sb., o bližších minimálních požadavcích na bezpečnost a ochranu zdraví při práci na staveništích.

- 11) Nařízení vlády č. 272/2011 Sb., o ochraně zdraví před nepříznivými účinky hluku a vibrací.
- 12) Nařízení vlády č. 362/2005 Sb., o bližších požadavcích na bezpečnost a ochranu zdraví při práci na pracovištích s nebezpečím pádu z výšky nebo do hloubky.
- 13) Nařízení vlády č. 101/2005 Sb., o podrobnějších požadavcích na pracoviště a pracovní prostředí.
- 14) Nařízení Evropského parlamentu a rady (EU) 2016/425 o osobních ochranných prostředcích a o zrušení směrnice Rady 89/686/EHS.
- 15) Nařízení vlády č. 163/2002 Sb., kterým se stanoví technické požadavky na vybrané stavební výrobky.
- 16) Nařízení vlády č. 495/2001 Sb., kterým se stanoví rozsah a bližší podmínky poskytování osobních ochranných prostředků, mycích, čistících a dezinfekčních prostředků.
- 17) Nařízení vlády č. 201/2010 Sb., o způsob evidence úrazu, hlášení a zasílání záznamu o úrazu.
- 18) Nařízení vlády č. 378/2001 Sb., kterým se stanoví bližší požadavky na bezpečný provoz a používání strojů, technických zařízení, přístrojů a nářadí.
- 19) Vyhláška Ministerstva pro místní rozvoj č. 503/2006 Sb., o podrobnější úpravě územního rozhodování, územního opatření a stavebního řádu
- 20) Vyhláška Ministerstva pro místní rozvoj č. 499/2006 Sb., o dokumentaci staveb.
- 21) Vyhláška Ministerstva vnitra č. 246/2001 Sb., o stanovení podmínek požární bezpečnosti a výkonu státního požárního dozoru.
- 22) Vyhláška Ministerstva pro místní rozvoj č. 268/2009 Sb., o technických požadavcích na stavby.
- 23) Vyhláška č. 48/1982 Sb., kterou se stanoví základní požadavky k zajištění bezpečnosti práce a technických zařízení.
- 24) Vyhláška Českého úřadu bezpečnosti práce a Českého báňského úřadu č. 73/2010 Sb., kterou se určují vyhrazená elektrická zařízení a stanoví některé podmínky k zajištění jejich bezpečnosti.
- 25) Vyhláška Českého úřadu bezpečnosti práce a Českého báňského úřadu č. 19/1979 Sb., kterou se určují vyhrazená zdvihací zařízení a stanoví některé podmínky k zajištění jejich bezpečnosti.
- 26) Vyhláška Českého úřadu bezpečnosti práce a Českého báňského úřadu č. 50/1978 Sb., o odborné způsobilosti v elektrotechnice.
- 27) Vyhláška ministerstva stavebnictví č. 77/1965 Sb., o výcviku, způsobilosti a registraci obsluh stavebních strojů.
- 28) Nařízení vlády č. 136/2016 Sb., o bližších minimálních požadavcích na bezpečnost a ochranu zdraví při práci na staveništích
- 29) Aktualizace Zákon č. 88/2016 Sb., další požadavky bezpečnosti a ochrany zdraví při práci v pracovněprávních vztazích a o zajištění bezpečnosti a ochrany zdraví při činnosti nebo poskytování služeb mimo pracovněprávní vztahy

Zpracovatel nevylučuje existenci dalších právních předpisů a ČSN vztahujících se k BOZP při realizaci této stavby.